

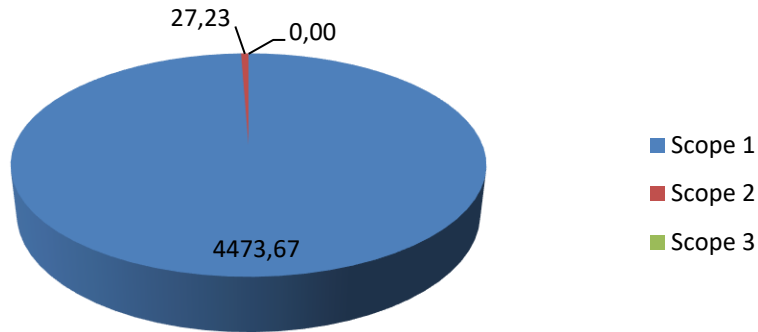
Totaal CO2 Verbruik per groep 2019

	CO2 Equivalent	CO2 percentage
Verwarming pand	13,345101	0,30%
Airco	0	0,00%
Transport eigen	4318,215874	95,76%
Groot materieel	142,11258	3,15%
Klein materieel	0	0,00%
Heftruck	0	0,00%
Smering	0	0,00%
Stroom	27,22972536	0,60%
Groene stroom	0	0,00%
Transport prive zakelijk	0	0,00%
Papier	0	0,00%
Drinkwater	0	0,00%
Afvalwater	0	0,00%
BSA ASI	0	0,00%
BSA Verbranding	0	0,00%
BA ASI	0	0,00%
BA Verbranding	0	0,00%
Huishoudelijk afval	0	0,00%
Glas	0	0,00%
GFT	0	0,00%
Papier en karton	0	0,00%
Olieafval	0	0,00%

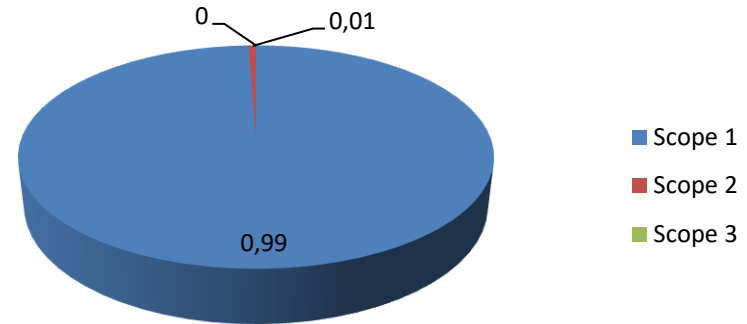
	Waarden	Perc.
Scope 1	4473,67	0,99
Scope 2	27,23	0,01
Scope 3	0,00	0

Datum:
Kenmerk: Lijnis/CO2
Versie: 1.0

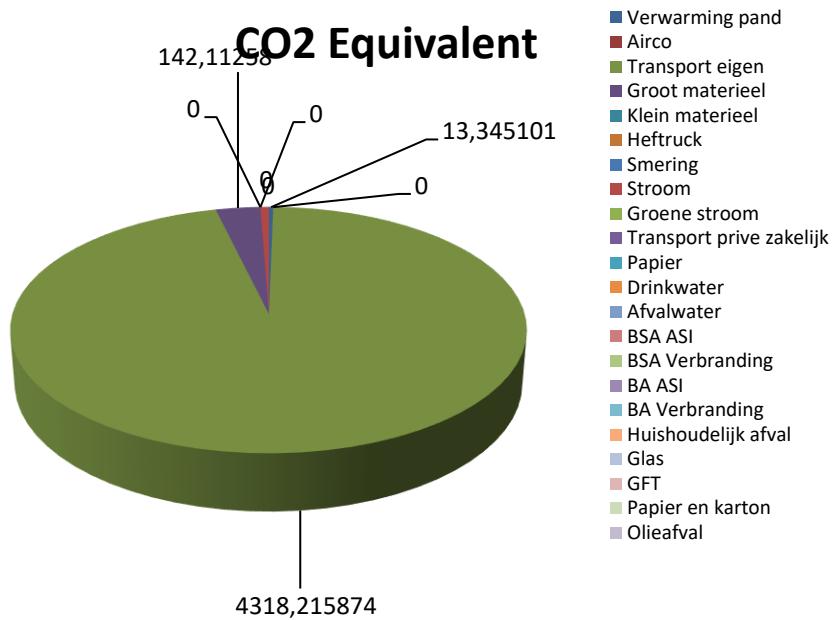
Kwantificering energiestromen in ton CO₂



Kwantificering energiestromen in percentage



CO₂ Equivalent



CO₂ PERCENTAGE

