

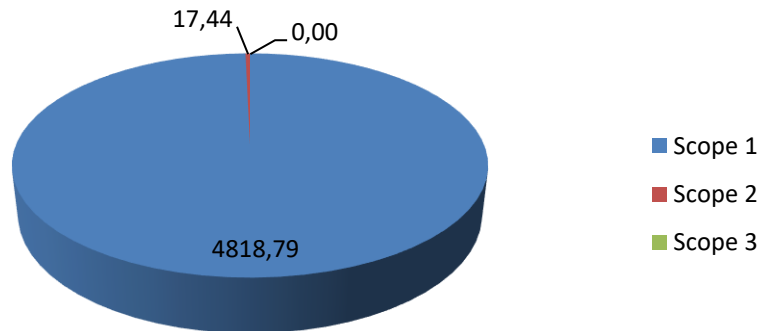
## Totaal CO2 Verbruik per groep 2020

	CO2 Equivalent	CO2 percentage
Verwarming pand	14,278572	0,30%
Airco	0	0,00%
Transport eigen	4557,772469	94,24%
Groot materieel	237,9118836	4,92%
Klein materieel	0	0,00%
Heftruck	0	0,00%
Smering	8,82532475	0,18%
Stroom	17,43713448	0,36%
Groene stroom	0	0,00%
Transport prive zakelijk	0	0,00%
Papier	0	0,00%
Drinkwater	0	0,00%
Afvalwater	0	0,00%
BSA ASI	0	0,00%
BSA Verbranding	0	0,00%
BA ASI	0	0,00%
BA Verbranding	0	0,00%
Huishoudelijk afval	0	0,00%
Glas	0	0,00%
GFT	0	0,00%
Papier en karton	0	0,00%
Olieafval	0	0,00%

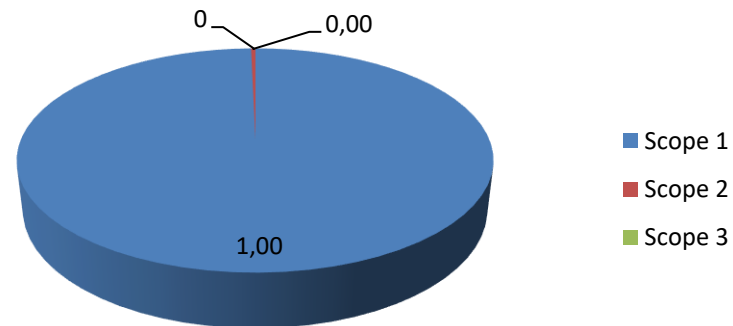
	Waarden	Perc.
Scope 1	4818,79	1,00
Scope 2	17,44	0,00
Scope 3	0,00	0

Datum:  
Kenmerk: Lijnis/CO2  
Versie: 1.0

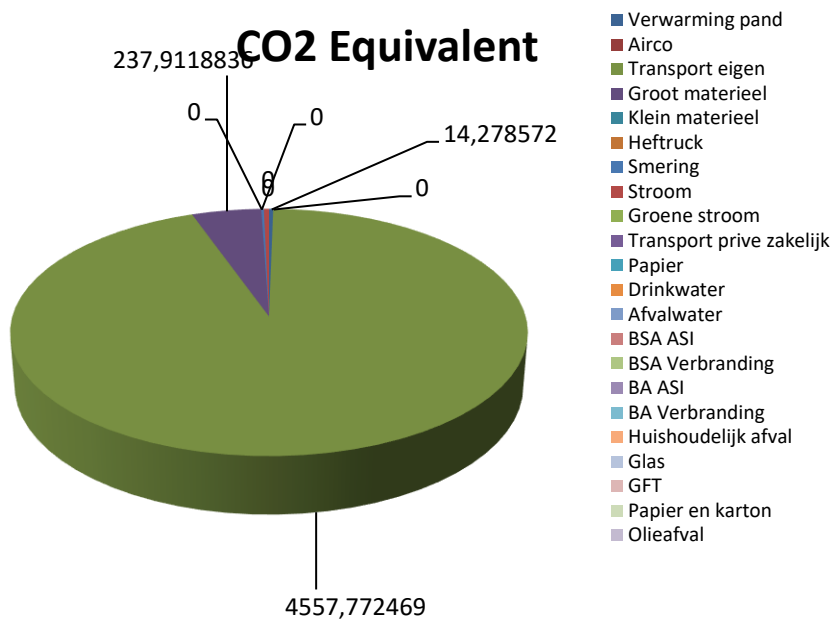
### Kwantificering energiestromen in ton CO<sub>2</sub>



### Kwantificering energiestromen in percentage



### CO<sub>2</sub> Equivalent



### CO<sub>2</sub> PERCENTAGE

