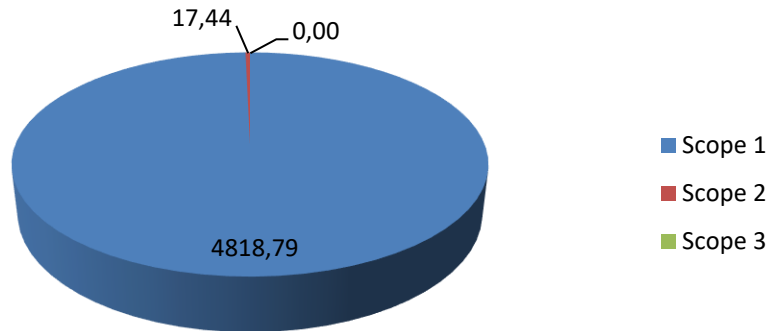


## Totaal CO2 Verbruik per groep 2021

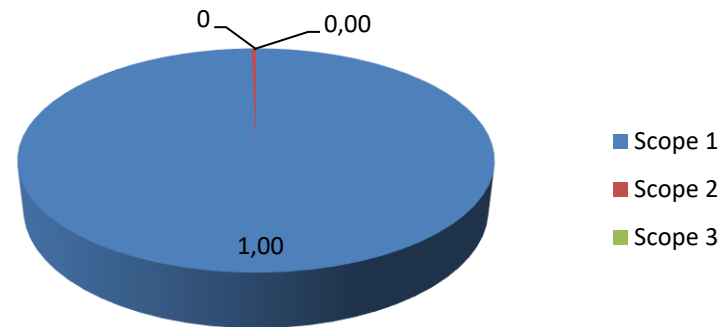
	CO2 Equivalent	CO2 percentage
Verwarming pand	20,303514	0,42%
Airco	0	0,00%
Transport eigen	4544,186364	94,40%
Groot materieel	227,15592	4,72%
Klein materieel	0	0,00%
Heftruck	0	0,00%
Smering	5,8272	0,12%
Stroom	16,2678	0,34%
Groene stroom	0	0,00%
Transport prive zakelijk	0	0,00%
Papier	0	0,00%
Drinkwater	0	0,00%
Afvalwater	0	0,00%
BSA ASI	0	0,00%
BSA Verbranding	0	0,00%
BA ASI	0	0,00%
BA Verbranding	0	0,00%
Huishoudelijk afval	0	0,00%
Glas	0	0,00%
GFT	0	0,00%
Papier en karton	0	0,00%
Olieafval	0	0,00%
		100,00%
	Waarden	Perc.
Scope 1	4797,47	1,00
Scope 2	16,27	0,00
Scope 3	0,00	0

Datum: 14-7-2023  
Kenmerk: Lijnis/CO2  
Versie: 1.0

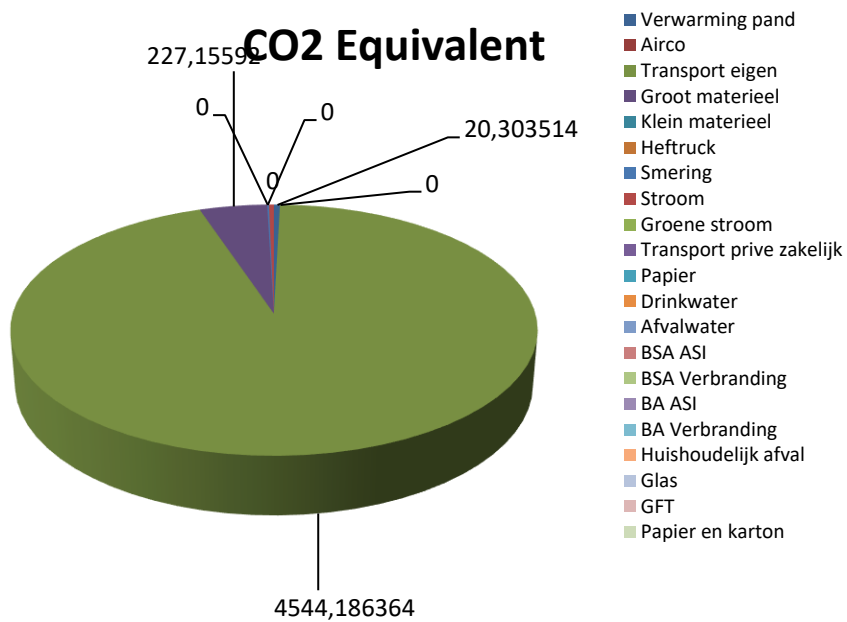
### Kwantificering energiestromen in ton CO<sub>2</sub>



### Kwantificering energiestromen in percentage



### CO2 Equivalent



### CO2 PERCENTAGE

