

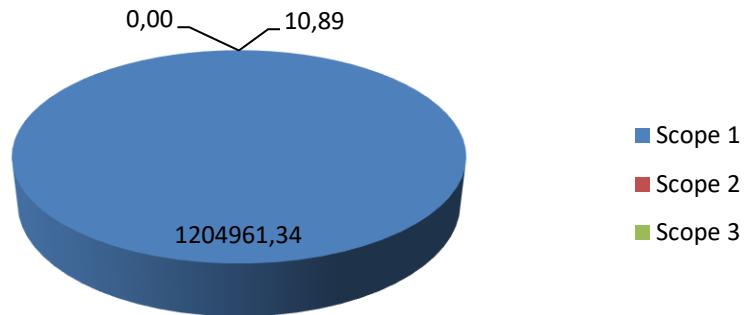
Totaal CO2 Verbruik per groep 2022

	CO2 Equivalent	CO2 percentage
Verwarming pand	17,01742581	0,40%
Airco	0	0,00%
Lassen	0,26111775	0,01%
Transport eigen	1204824,7	96,57%
Groot materieel	108,72358	2,53%
Klein materieel	0	0,00%
Heftruck	1,949793	0,05%
Smering	8,69224	0,20%
Stroom	10,894296	0,25%
Groene stroom	0	0,00%
Transport prive zakelijk	0	0,00%
Papier	0	0,00%
Drinkwater	0	0,00%
Afvalwater	0	0,00%
BSA ASI	0	0,00%
BSA Verbranding	0	0,00%
BA ASI	0	0,00%
BA Verbranding	0	0,00%
Huishoudelijk afval	0	0,00%
Glas	0	0,00%
GFT	0	0,00%
Papier en karton	0	0,00%
Olieafval	0	0,00%

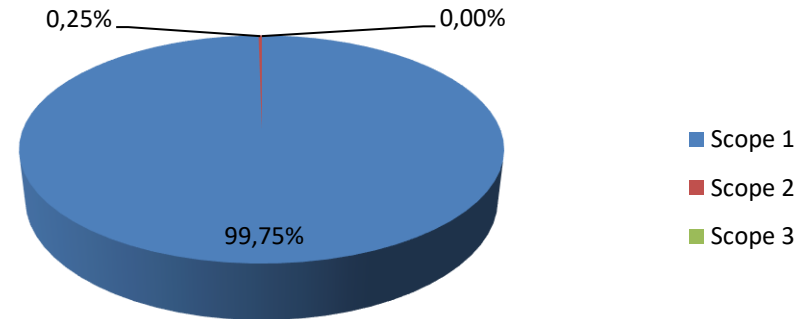
	Waarden	Perc.
Scope 1	1204961,34	99,75%
Scope 2	10,89	0,25%
Scope 3	0,00	0,00%

Datum:
Kenmerk: Lijnis/CO2
Versie: 1.0

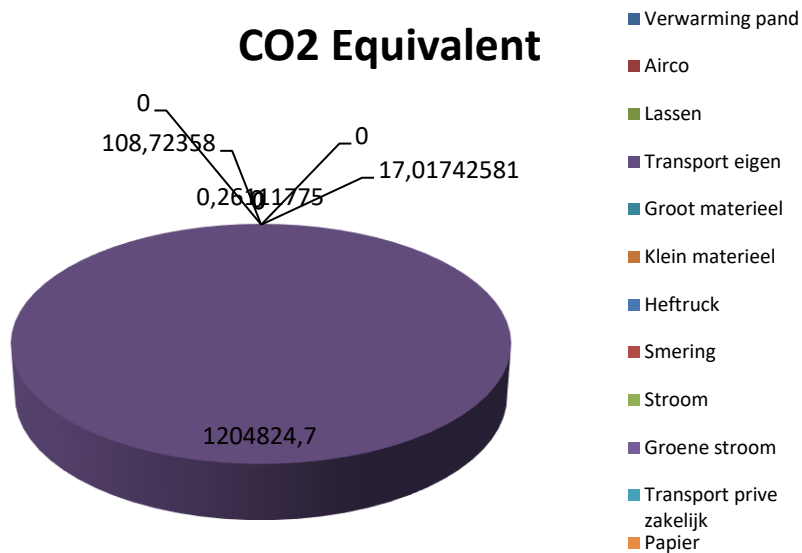
Kwantificering energiestromen in ton CO₂



Kwantificering energiestromen in percentage



CO2 Equivalent



CO2 PERCENTAGE

