

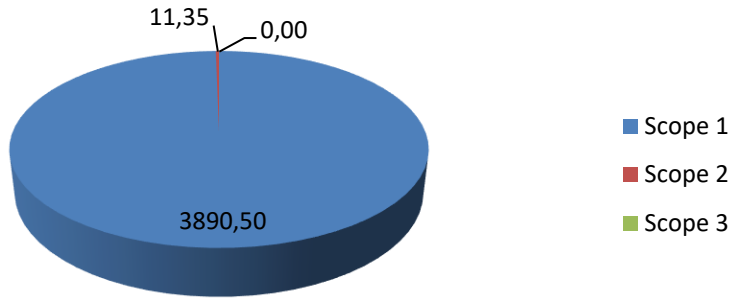
Totaal CO2 Verbruik per groep 2023

Datum: 30-1-2024
Kenmerk: Lijnis/CO2
Versie: 1.0

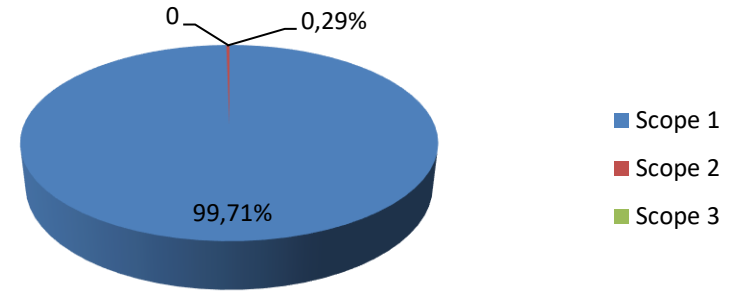
	CO2 Equivalent	CO2 percentage
Verwarming pand	14,586264	0,37%
Airco	0	0,00%
Transport eigen	3661,102355	93,78%
Groot materieel	209,9104451	5,38%
Klein materieel	0	0,05%
Heftruck	0	0,00%
Smering	4,60106	0,12%
Gassen	0,2966355	0,01%
Stroom	11,351664	0,29%
Groene stroom	0	0,00%
Transport prive zakelijk	0	0,00%
Papier	0	0,00%
Drinkwater	0	0,00%
Afvalwater	0	0,00%
BSA ASI	0	0,00%
BSA Verbranding	0	0,00%
BA ASI	0	0,00%
BA Verbranding	0	0,00%
Huishoudelijk afval	0	0,00%
Glas	0	0,00%
GFT	0	0,00%
Papier en karton	0	0,00%
Olieafval	0	0,00%

	Waarden	Perc.
Scope 1	3890,50	99,71%
Scope 2	11,35	0,29%
Scope 3	0,00	0

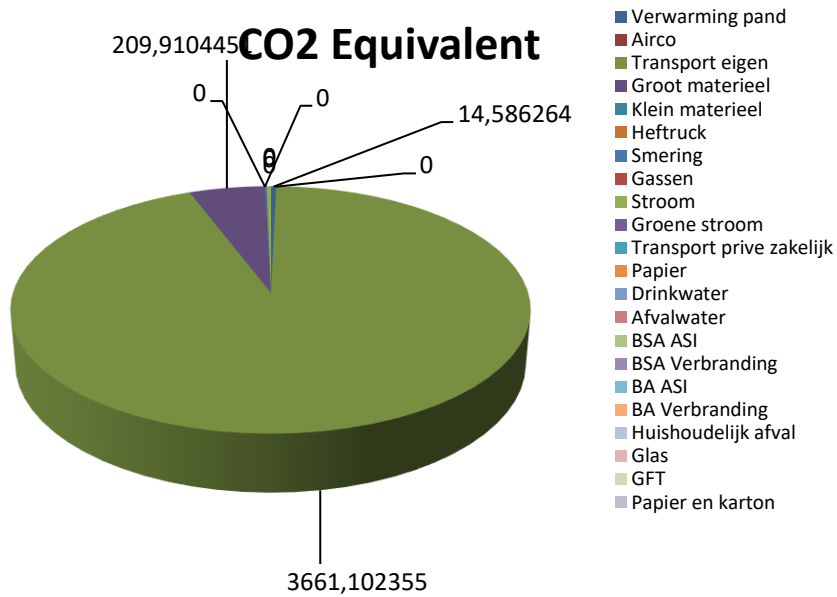
Kwantificering energiestromen in ton CO₂



Kwantificering energiestromen in percentage



CO₂ Equivalent



CO₂ PERCENTAGE

