

## Totaal CO2 Verbruik per groep 2024

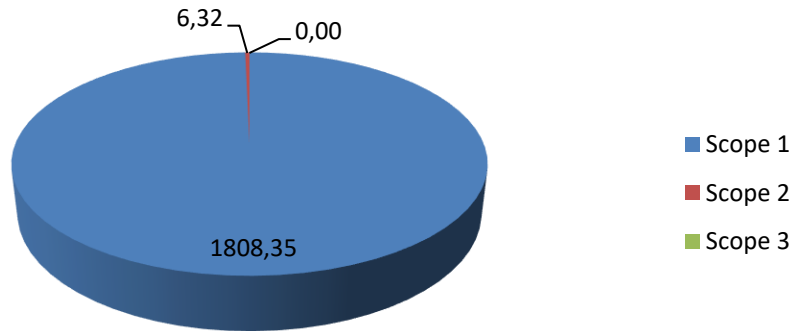
	CO2 Equivalent	CO2 percentage
Verwarming pand	9,87525	0,54%
Airco	0	0,00%
Transport eigen	1677,591323	92,45%
Groot materieel	116,7190188	6,43%
Klein materieel	0	0,00%
Heftruck	0	0,00%
Smering	4,16402	0,23%
Gassen	0,00236325	0,00%
Stroom	6,32016	0,35%
Groene stroom	0	0,00%
Transport prive zakelijk	0	0,00%
Papier	0	0,00%
Drinkwater	0	0,00%
Afvalwater	0	0,00%
BSA ASI	0	0,00%
BSA Verbranding	0	0,00%
BA ASI	0	0,00%
BA Verbranding	0	0,00%
Huishoudelijk afval	0	0,00%
Glas	0	0,00%
GFT	0	0,00%
Papier en karton	0	0,00%
Olieafval	0	0,00%

	Waarden	Perc.
Scope 1	1808,35	99,65%
Scope 2	6,32	0,35%
Scope 3	0,00	0

Datum: 30-8-2024  
Kenmerk: Lijnis/CO2  
Versie: 1.0

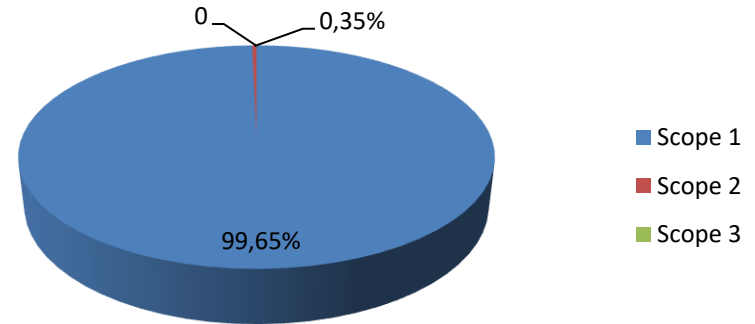
### Kwantificering energiestromen in ton

CO<sub>2</sub>

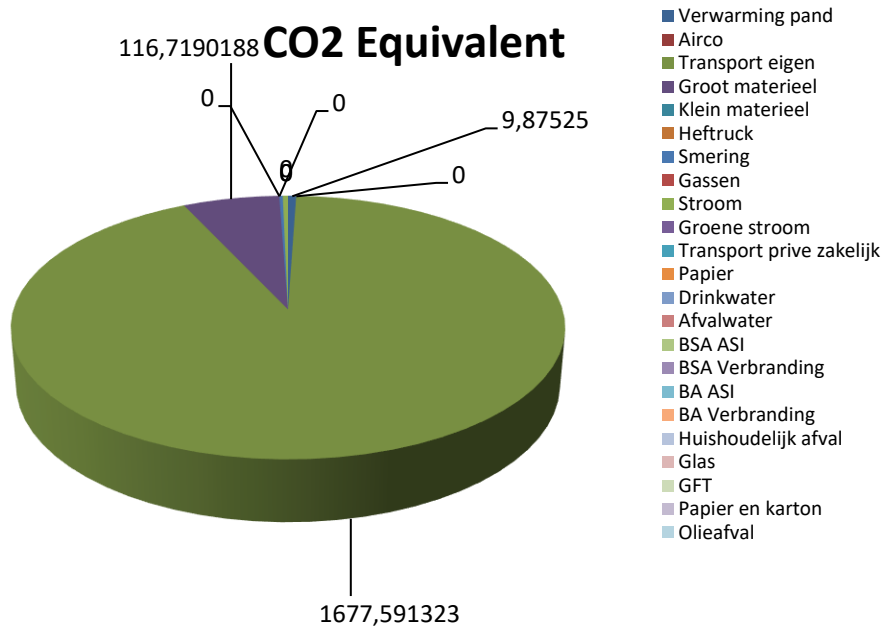


### Kwantificering energiestromen in percentage

percentage



### CO2 Equivalent



### CO2 PERCENTAGE

